


# HAYGAIN®

## ANLEITUNG: SICHERUNG DES FORAGERS AN WÄNDEN

FÜR DEN HAYGAIN  
FORAGER SLOW FEEDER

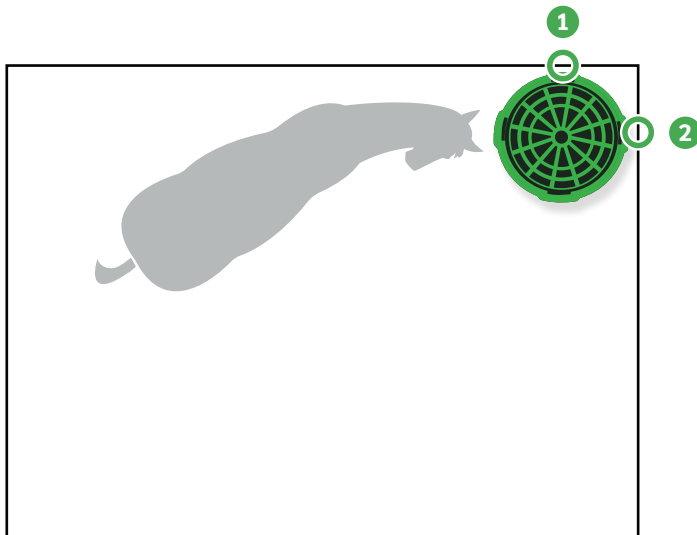


### VORSCHLÄGE ZUR FIXIERUNG AN DER WAND:

Im Folgenden finden Sie Empfehlungen, wie Sie Ihren Forager Slow Feeder sichern können und für mehr Standfestigkeit sorgen – auch bei übereifrigen Fressern!

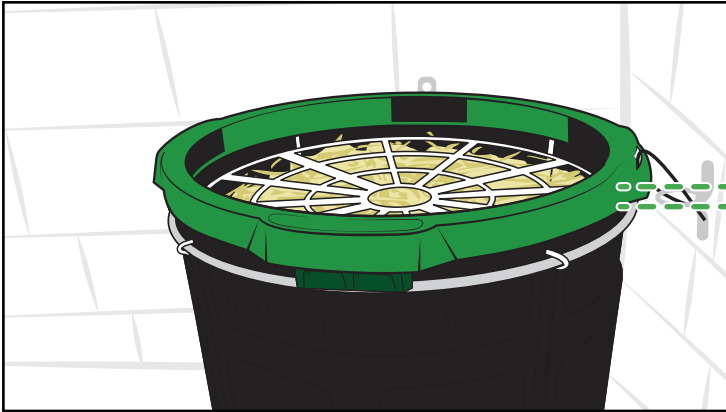
#### IM STALL/IN DER BOX:

Wenn Sie Ihren Forager im Eck der Pferdebox aufstellen, können Sie diesen von zwei Seiten an der Wand fixieren.



## HÖHE DER WANDBEFESTIGUNG:

Die Höhe, an der die Wandhalterungen im Verhältnis zur Größe des Foragers an der Wand befestigt werden, ist sehr wichtig. Die Höhe der Wandhalterungen sollte etwas niedriger sein als die Höhe, auf der sich der Verschlussring befindet und darf keinesfalls höher sein, weil diese sonst den Verschlussring aushebeln.

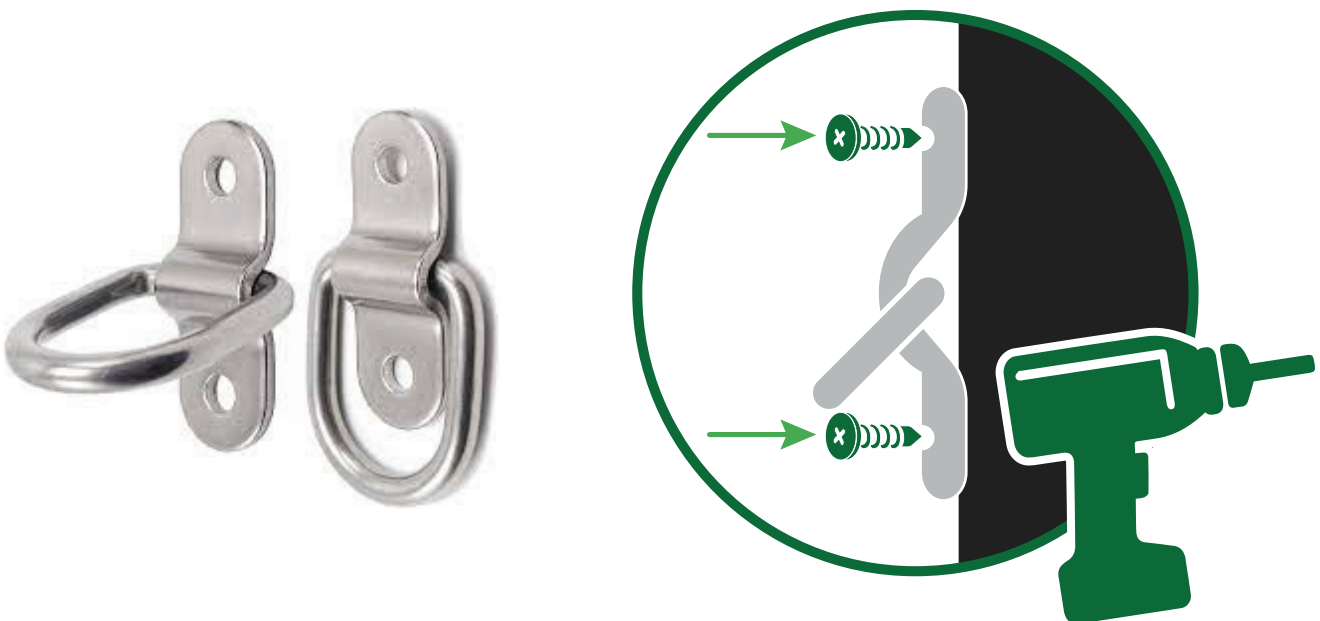


### ACHTUNG

! WENN DIE WANDBALTERUNGEN ZU HOCH PLATZIERT WERDEN, KÖNNEN SIE DEN VERSCHLUSSRING VON DEN SEITENWÄNDEN LÖSEN.

## WANDFIXIERUNG:

Die D-Ring-Zuganker können an den beiden Verankerungspunkten in die Wand geschraubt werden. Auch hier ist darauf zu achten, dass die Befestigungen nicht höher als der Verschlussring angebracht werden. Achten Sie darauf, dass die Schrauben bei der Befestigung an der Wand waagrecht ausgerichtet sind.



## VERANKERUNGSMETHODEN:

Grundsätzlich können Sie eine beliebige Variante zum Verankern wählen. Nachfolgend finden Sie einige Vorschläge, wie Sie den Forager am D-Ring befestigen können.

- 1 Sie können so viele Verankerungen anbringen, wie Sie benötigen. Die Löcher dafür befinden sich an den Griffen des Foragers.



- 2 **KABELBINDER:**  
Sie können Kabelbinder verwenden, um den Forager am D-Ring zu befestigen. Bitte beachten Sie jedoch, dass Sie den Forager nicht mehr bewegen können, ohne die Kabelbinder zu zerschneiden.



**3 HAKEN MIT DREHGELENK & SEILE:**

Um etwas flexibler zu sein, empfehlen wir den Forager mit einem Seil und einem Haken am D-Ring zu befestigen, wobei das Seil am Forager befestigt wird und der Haken am D-Ring.



**4 KARABINER & SEILE:**

Als eine weitere flexible Methode, empfehlen wir einen Karabiner am D-Ring zu verwenden und den Forager mithilfe eines Seils am Karabiner zu befestigen.

